


# Исследование причин СОЦИАЛЬНОГО СИРОТСТВА

Эльвира Гарифулина, кандидат  
социологических наук,  
руководитель программы «Семья и дети»  
Благотворительного фонда  
Елены и Геннадия Тимченко,  
доцент МГППУ

**ФОНД  
ТИМЧЕНКО**



# Опыт исследований

## В России

### **СИРОТСТВО В РЕГИОНАХ РФ**

Благотворительный фонд «Нужна помощь», 2018 г.

### **РЕЕСТР ПОКАЗАТЕЛЕЙ ПО УТРАТЕ РОДИТЕЛЬСКОГО ПОПЕЧЕНИЯ.**

Роджерс Дж. Профессиональное сообщество детям и семьям России. Отчет за 2012 год. АНО «Центр развития инновационных социальных услуг «Партнерство каждому ребенку», 2012-2013 гг.

### **ОТКАЗЫ МАТЕРЕЙ ОТ НОВОРОЖДЕННЫХ: ПРИЧИНЫ И СПОСОБЫ ПРЕДОТВРАЩЕНИЯ**

Отчет по результатам исследования.  
Лаборатория социальных программ СоцЛаб.  
Москва, 2013.

### **СОЦИАЛЬНЫЙ ПОРТРЕТ ЖЕНЩИН, НАХОДЯЩИХСЯ В ТРУДНОЙ ЖИЗНЕННОЙ СИТУАЦИИ, ОБРАЩАЮЩИХСЯ В КРИЗИСНЫЕ ЦЕНТРЫ, ИЗУЧЕНИЕ ИХ ПОТРЕБНОСТЕЙ В УСЛУГАХ**

МОО «Аистёнок», 2016-2017 гг.

## За рубежом

### **ДЕТИ НА ПОПЕЧЕНИИ**

Доклад контролера и генерального ревизора.  
Департамент образования, Государственный  
контроль, 2014 г. Великобритания

### **ОТЧЕТ AFCARS**

Министерство здравоохранения и социальных  
служб США, Управление по делам детей и  
семей, Управление по делам детей, молодежи  
и семей, детское бюро, 2018 г.

# Об исследовании

## Исполнитель

АНО «Аналитический центр при Правительстве РФ» при участии экспертов и специалистов-практиков по заказу Фонда Тимченко

## Цель

Выявление и анализ причин социального сиротства.

## Проблема

Замедляются темпы снижения численности детей-сирот и детей, оставшихся без попечения родителей, в том числе находящихся в сиротских учреждениях.

## Выборка

**782** детских учреждения из **76** субъектов РФ  
32,1 тысяч случаев помещения детей в ДУ  
**25,9** тысяч случаев после первичного анализа

## Что сделано в рамках исследования

- анализ жизненных ситуаций, которые приводят к помещению детей в детские учреждения (статистика: 103-РИК, мониторинги Минпросвещения, ответы на официальные запросы);
- анализ ситуаций помещения ребенка в детское учреждение – траектории развития случаев и алгоритмы действия различных сторон (анализ кейсов);
- Выявлены ситуации, требующие особого внимания, и предложены рекомендации по оказанию помощи семьям, где есть угроза отобрания или отказа от ребенка.

ФОНД  
ТИМЧЕНКО

# Дети России. Статистика



**146,8 млн**

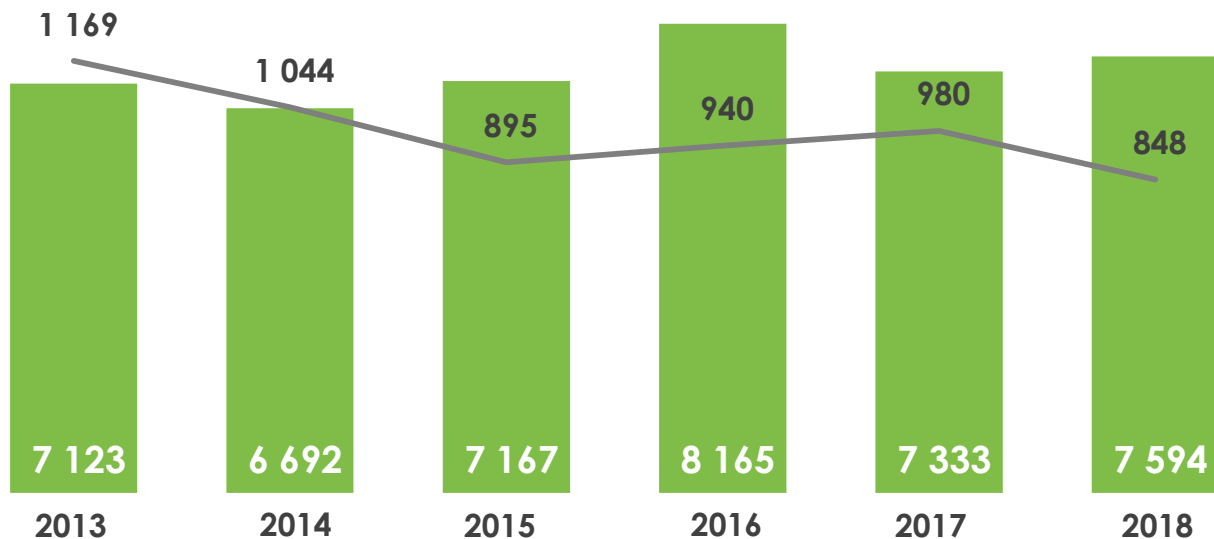
человек население России  
(на 01.01.2019)

# Выявление детей, оставшихся без попечения родителей



# Ограничение в родительских правах

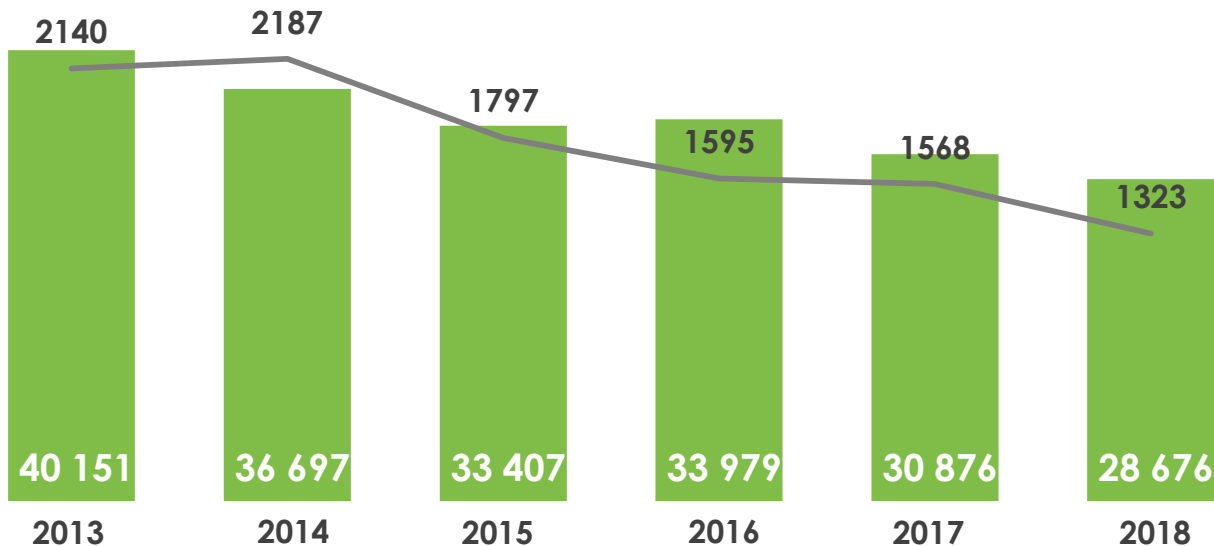
отменено ограничение прав



родителей ограничено в правах

# Лишение родительских прав

восстановлены в правах



родителей лишено родительских прав

# Дети в организациях для детей-сирот

Конец ноября 2018. Данные мониторинга Минпросвещения России.  
Август 2019. данные исследования.

## 71 746

детей в детских  
учреждениях

### 57,6%

детей, оставшихся без попечения  
родителей

### 25,2%

временно помещены в ДУ по  
заявлению родителей / опекунов

### 17,2%

по другим основаниям

### - 21,6%

темпа снижения роста числа  
детей в организациях (с 2015 г)

### + 0,8%

темпа роста числа детей,  
имеющих родителей / опекунов  
(с 2015 г)

# Причины помещения детей в учреждения

Банк данных о детях, оставшихся без попечения родителей.  
С 2018 года более детальный учет причин

## Лишение родительских прав

уклонение от обязанностей, алкоголизм, наркомания,  
отказ забрать из медучреждения, жестокое обращение

61%

## Смерть матери, сведений об отце нет

19%

## Отказ от ребенка, письменное согласие

родителя на усыновление ребёнка

7%

## Ограничение родительских прав

по решению суда

6%

## Мать в заключении

отбывает наказание, находится под стражей

2%

1. **Не причины, а формальные основания**
2. **Не учтены дети, помещенные временно по заявлению**
3. **НЕТ реальной ситуации**
4. **НЕТ ребёнка и его интересов**

# Типичный портрет детей в детских учреждениях

62% мальчики

77,6% подростки

96,7% проблемы со  
здоровьем

49,7% есть братья / сестры



многодетная семья 56,0%

неполная семья 59,6%

нет отца / неизвестен 68,7%

мать лишена родительских  
прав 67,3%

# Большинство детей в учреждениях - **сложные для семейного устройства**

**77,6%**

подростки (10-18 лет)

**49,7%**

имеют братьев и сестёр

**31,8%**


имеют инвалидность

- расстройства психические
- расстройства поведения
- болезни органов зрения и слуха
- болезни нервной системы

**ОВЗ и инвалидность воспитанников –**

- 1. причина** отказа родителей от ребёнка
- 2. следствие** проживания ребёнка в неблагоприятных условиях

# В основном – социальные, а не биологические сироты



**10,8%**

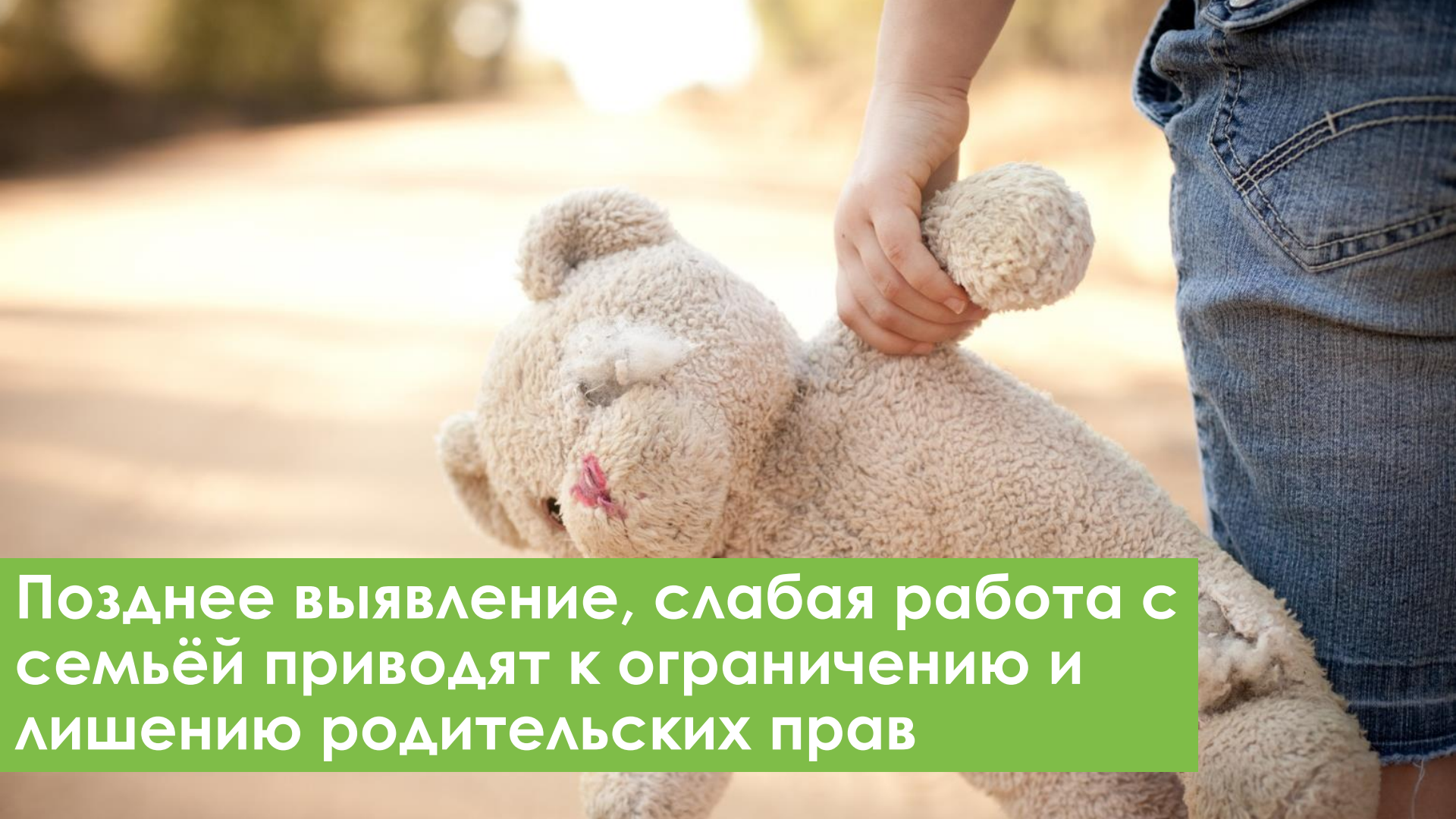
сироты

**68,7%**

отцы умерли / неизвестны /  
записаны со слов матери

**67,3%**

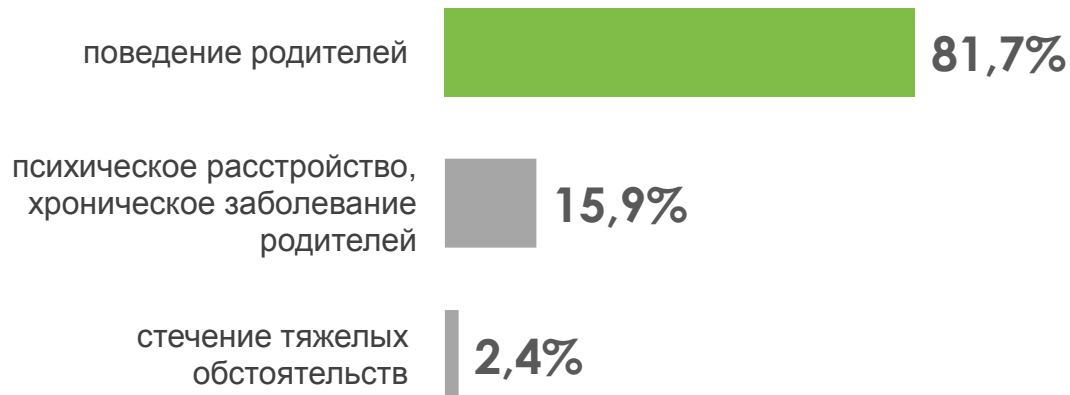
матери лишены или  
ограничены в родительских  
правах

A close-up photograph of a child's hand holding a light-colored, fluffy teddy bear. The child is wearing blue denim jeans. The background is a soft, out-of-focus outdoor setting with warm, golden light, suggesting a sunset or sunrise. The overall mood is gentle and nostalgic.

Позднее выявление, слабая работа с семьёй приводят к ограничению и лишению родительских прав

# Ограничены в родительских правах 7 594 родителя

Данные за 2018 год по форме № 103-РИК



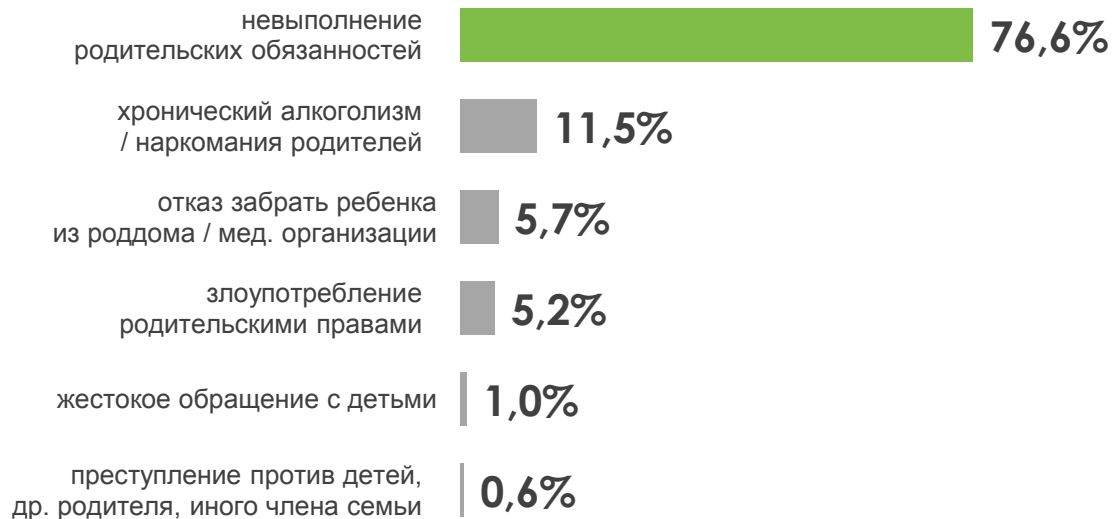
**11,2%** - снято ограничение  
родительских прав.

Системная работа с  
семьей в период  
ограничения **практически  
не ведется.**

Семьи выявляются в  
ситуации глубокого  
кризиса, когда почти  
невозможно изменить  
ситуацию → **ограничение  
обычно переходит в  
лишение родителей прав.**

# Лишены родительских прав 28 676 родителей

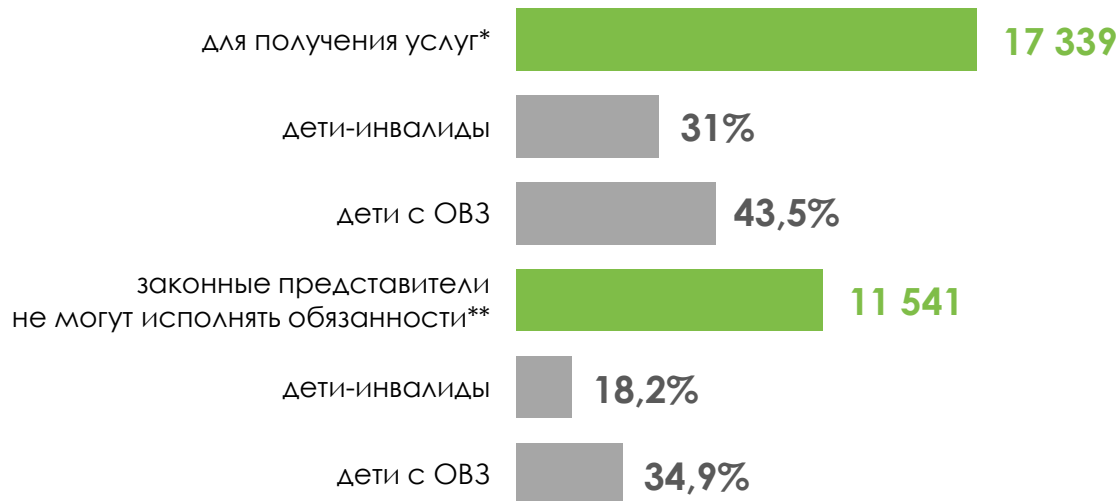
Данные за 2018 год по форме № 103-РИК



В исследовании предложены **12 типичных жизненных обстоятельств (ситуаций)**, которые приводят к помещению детей в учреждения.

Проведена **оценка частоты** их наступления.

# Почему детей временно помещают в учреждения?




\* медицинских, социальных, образовательных, иных

\*\* по уважительным причинам

В 2018 году **27 803** детей были временно помещены в учреждения (25,2% детей в учреждениях)

Их доля растет (за последние 4 года – на **7%**).

Такие дети – группа риска: часто они не возвращаются в семью.



**Данные исследования: алкоголизм  
родителей – основная причина  
социального сиротства**

# Жизненные ситуации. Как дети попадают в учреждения?

Анализ 25,9 тыс. случаев помещения детей в ДУ, 76 регионов РФ

**40,4%**

злоупотребление  
родителями алкоголем

**24,5%**

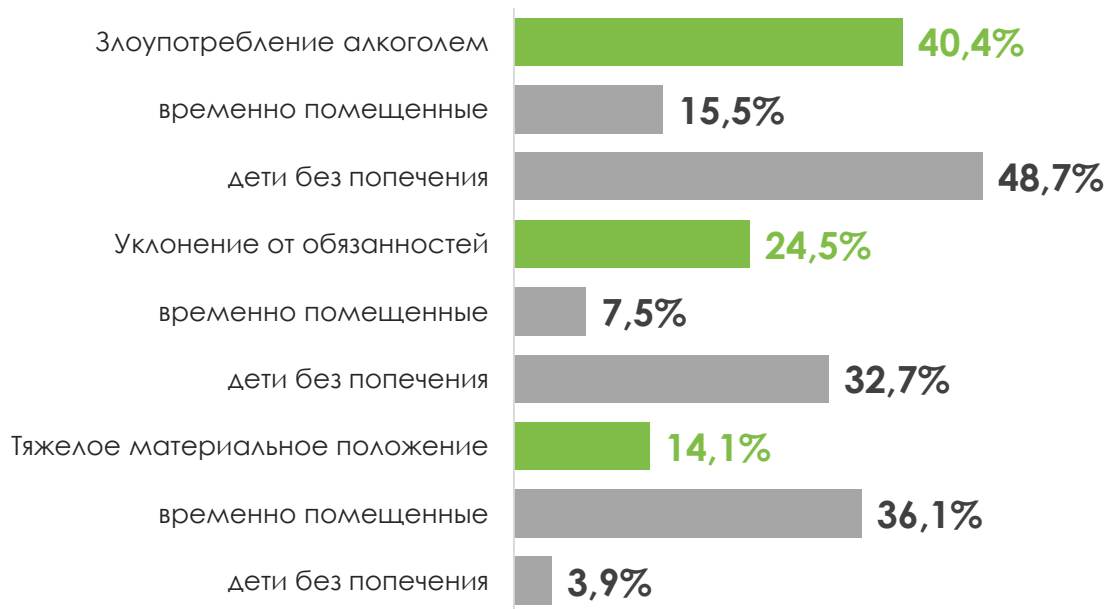
уклонение родителей от  
выполнения своих  
обязанностей

**14,1%**

тяжелое материальное  
положение

# Жизненные ситуации. Дети с разным статусом

Данные исследования



Анализ включает 25,9 тыс. жизненных ситуаций из 32,1 тыс. случаев. Исключены:

1. Биологические сироты
2. Подкинутые дети (нет сведений о ситуации)
3. Не указано достаточно сведений
4. Формальные формулировки

ФОНД  
ТИМЧЕНКО

# Жизненные ситуации. Дети с разным статусом

Данные исследования

	В целом	Дети без попечения	Помещены временно	№ 103-РИК*
1. Алкоголизм родителя(ей)	40,4%	48,7%	15,5%	11,5%
2. Уклонение родителей от обязанностей	24,5%	32,7%	7,5%	76,6% / 81,7%
3. Тяжелое материальное положение	14,1%	3,9%	36,1%	2,4%
4. Заболевание ребёнка	13,0%	9,1%	28,8%	
5. Заболевание родителя(ей)	10,0%	8,5%	13,1%	15,9%
6. Смерть одного из родителей	6,8%	10,4%	1,9%	

\*Условно сопоставимые данные на основе статистики лишенных родительских прав и ограниченных в родительских правах

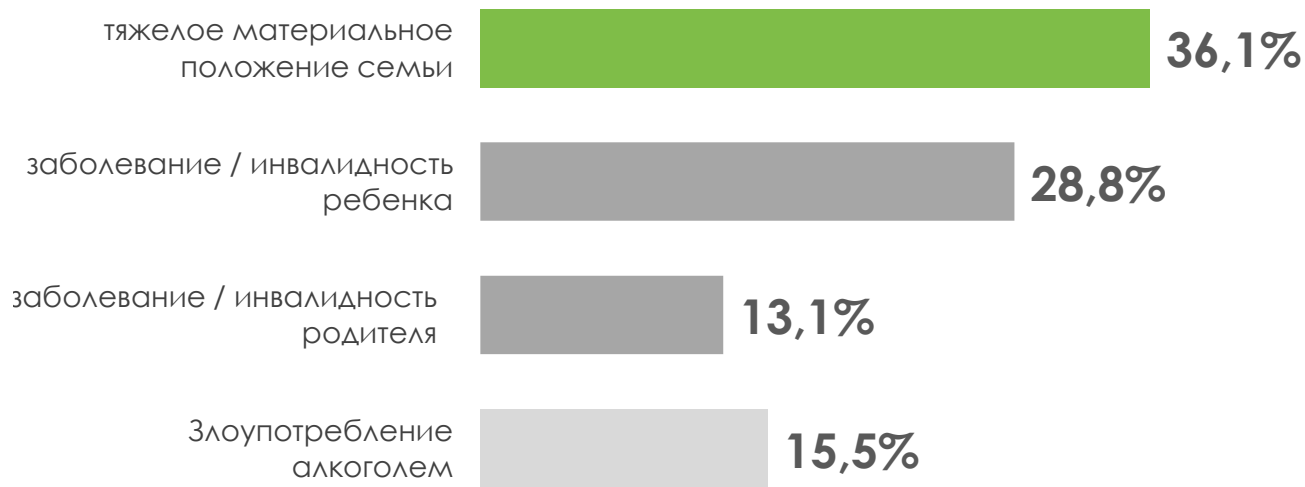
ФОНД  
ТИМЧЕНКО

# Жизненные ситуации. В городах и сельской местности

Данные исследования. Все дети в ДУ

	В целом	Город	Село
1. Алкоголизм родителя(ей)	40,4%	39,6%	41,6%
2. Уклонение родителей от обязанностей	24,5%	23,5%	27,8%
3. Тяжелое материальное положение	14,1%	13,4%	16,5%
4. Заболевание ребёнка	13,0%	14,8%	8,5%
5. Заболевание родителя(ей)	10,0%	10,1%	9,7%
6. Смерть одного из родителей	6,8%	6,6%	6,5%

# Временно дети попадают в учреждения из-за объективно сложных ситуаций, а не «виновного» поведения родителей



# Всегда ли полная семья благополучна?

Данные исследования

**41,3%**

детей из полных семей помещают временно в ДУ из-за заболевания / инвалидности ребёнка

**41,5%**

детей из неполных семей помещают временно в ДУ в связи с тяжёлым материальным положением

**12,1%**

детей из полных семей остались без попечения родителей из-за заболевания / инвалидности ребёнка

**6,3%**

детей из неполных семей – в 2 раза меньше

# Федеральные округа с показателями выше средних по России

Алкоголизм родителей

ДФО 56,5%  
ПФО 52,8%

Уклонение родителей от обязанностей

СКФО 50,0%  
УФО 38,2%

Заболевание ребенка

ЮФО 23,4%

СЗФО 51,4%  
СФО 50,2%

СФО 34,0%  
ДФО 33,0%  
ПФО 33,0%

ЦФО 14,2%

Частота упоминаний обстоятельств, составляющих жизненные ситуации детей, оставшихся без попечения родителей и помещенных в ДУ

ФОНД  
ТИМЧЕНКО

# Какие факторы влияют на качество профилактики социального сиротства?

Своевременность сигнала о неблагополучии ребенка / семьи

Сопровождение семьи – непрерывное, длительное, разноплановое, с активным вовлечением семьи

Ресурсность среды, поддержка близкого и дальнего окружения

Переход от заявительного к проактивному принципу предоставления услуг

Функционирование ООиП

Компетентность специалистов системы профилактики

Стереотипы, сложившиеся при работе с неблагополучными семьями

# Какие ситуации требуют усиления внимания системы профилактики?

## Алкоголизм / наркомания родителей

стрессовые ситуации - потеря работы, смерть, развод, тюрьма и др.

## Семейное окружение ребёнка

неполная семья (одинокая мать), семьи, где есть стрессовые события, многодетные семьи с низким доходом / живущие на пособия

## Низкий уровень доходов семьи

тяжёлое материальное положение

## Особенности развития / поведения ребенка

асоциальное поведение; ОВЗ или инвалидность и др.

## Временное помещение ребёнка в учреждение



**Кейсы.  
Как дети попадают в детские  
учреждения**

# Кейс 1. Мать лишена родительских прав, отец - в местах лишения свободы

## Семья

**Мать:** 38 лет, неполное среднее образование, алкогольная зависимость, не работает

**Отец:** отбывает наказание в исправительной колонии строгого режима за убийство тёщи

### 4 детей:

мальчик 2006 г.р.,  
девочка 2008 г.р.,  
девочка 2012 г.р.,  
девочка 2013 г.р.

Малоимущая семья

## Траектория случая

В 2012 г. семья поставлена на учёт в органах системы профилактики в категории «неблагополучная семья».

В течение 7 лет к семье было много претензий и замечаний, детей изымали из семьи 3 раза. Органы опеки подали иск в суд о лишении матери родительских прав.

Мать прошла курс лечения, изменила свое поведение, создала все условия для проживания детей, в иске о лишении отказано.

**Менее чем через год мать вернулась к прежней асоциальной жизни, что привело к лишению родительских прав в 2019 г.**

## Что можно было сделать по-другому?

Взять семью на сопровождение - помочь матери адаптироваться к создавшейся жизненной ситуации и позитивно социализироваться.

Помочь матери устроиться на работу для дальнейшего улучшения материального положения семьи.

Посещать семью не ситуативно после сигнала соседей об асоциальном поведении матери, а профилактически.

**Важен этап раннего выявления неблагополучия.**

**Подход на работу «на результат», а не только «одноразовый контроль».**

# Кейс 2. Уклонение родителей от воспитания детей

## Семья

**Мать:** 27 лет, средне-специальное образование, парикмахер, здорова, отпуск по уходу за ребёнком

**Отец:** 37 лет, начальное профессиональное образование, наркозависимый (марихуана), работал грузчиком, в местах лишения свободы

## 2 детей:

6 лет, мальчик  
1,2 года, девочка

Две квартиры

## Траектория случая

В январе 2019 произошло отравление дочери наркотическим веществом – оставлено знакомыми отца.

ООП – отобрание и помещение детей в ДУ. Мать поставили на учет в наркодиспансер. Отец – лишен прав, отбывает наказание по другому делу.

За 6 месяцев положительная динамика: мать устроилась на работу, отремонтировала жилье, посещала сына, посещение дочери ТООП запретил.

ТООП подал иск о лишении прав матери несмотря на динамику, права и возможности не разъяснили.

Помогли НКО - суд отклонил лишение прав матери.

## Что можно было сделать по-другому?

Поместить детей к родственникам родителей, а не в ДУ, не разлучать детей.

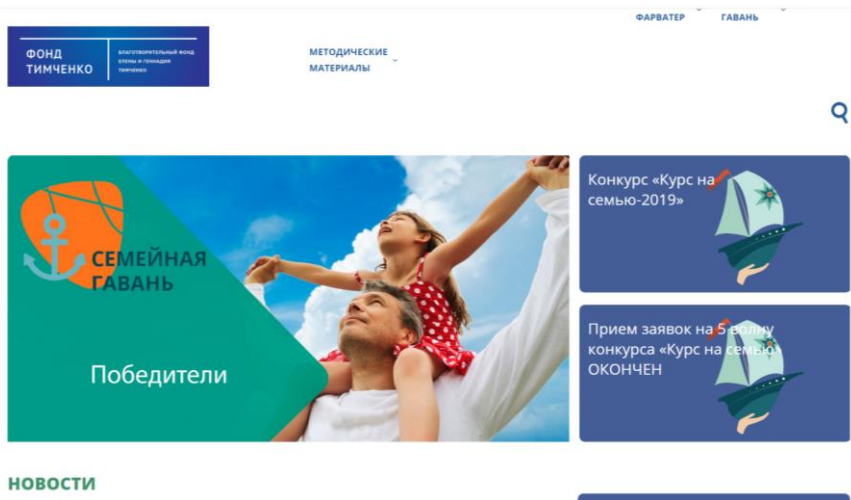
Привлекать СРНЦ и службы сопровождения в ТЖС и оказывать поддержку.

Считать сигналом неблагополучия постановку родителя на учет в наркодиспансере.

Разделить контрольную и помогающую функции ООП

**Поддержка семьи при положительной динамике и сохранение связи детей с семьёй.**

# Где можно найти подробную информацию об исследовании?



Портал для специалистов сферы защиты детства

<http://deti.timchenkofoundation.org/>



Электронный журнал для специалистов сферы защиты детства

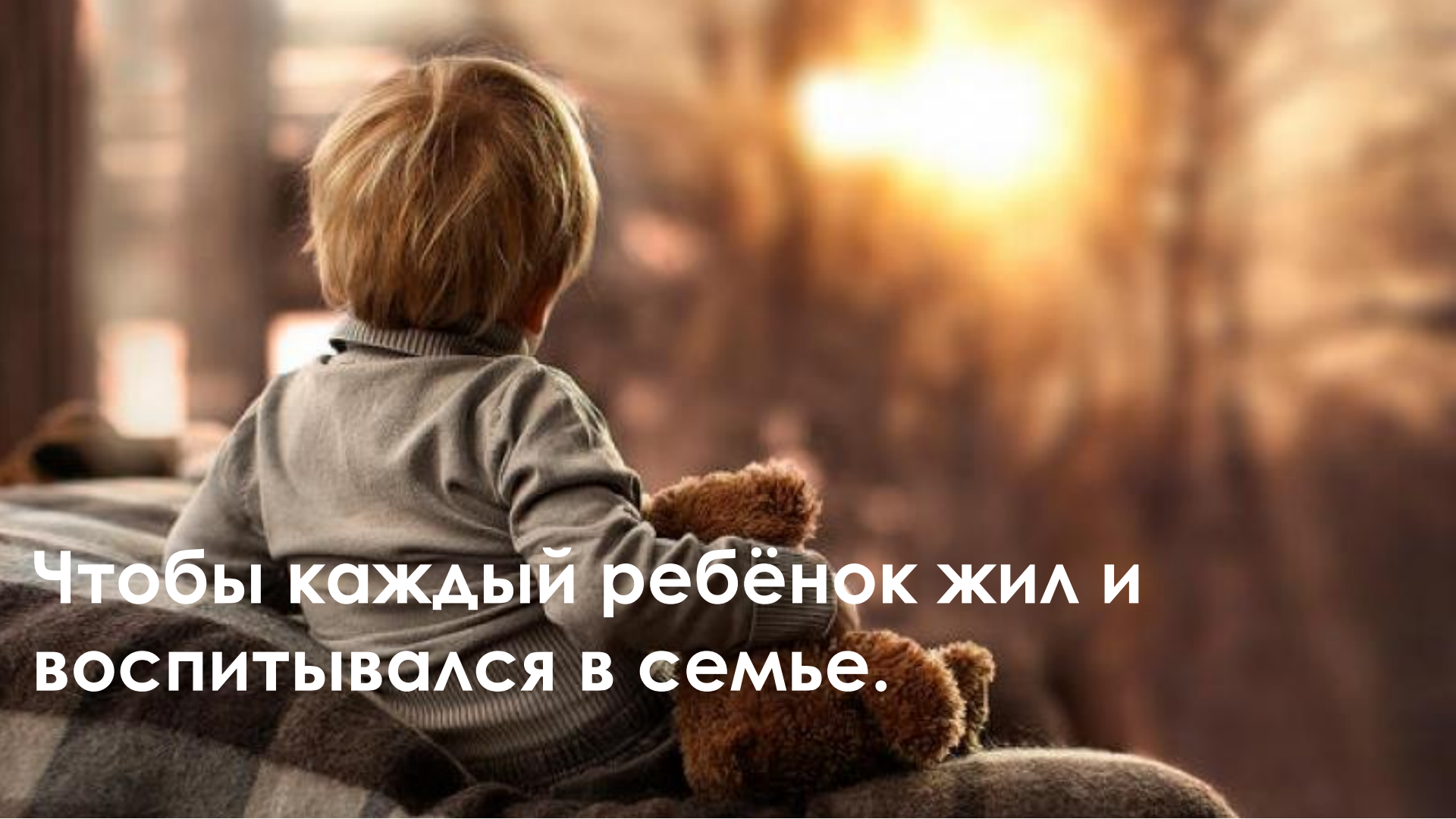
ФОНД  
ТИМЧЕНКО

# Почему данные исследования могут не совпадать с официальной статистикой?

Статистическая погрешность измерений

Несовершенство используемых инструментов, методики, субъективные ошибки оператора

Сведения мониторинга, исследования собраны по состоянию на дату, не совпадающую с сроком подачи официальной статистики



**Чтобы каждый ребёнок жил и  
воспитывался в семье.**